

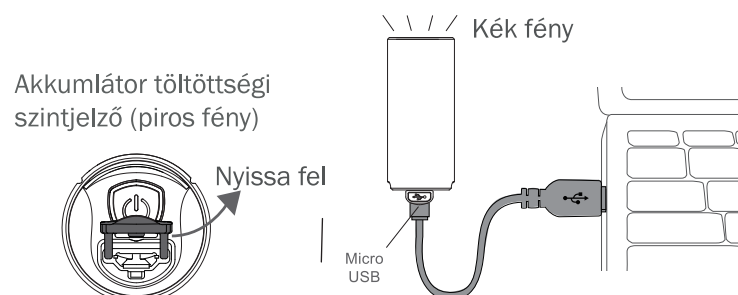
GEPIDA BOOSTER

Újratölthető HIGH POWER LED kerékpáros lámpa

TÖLTÉS:

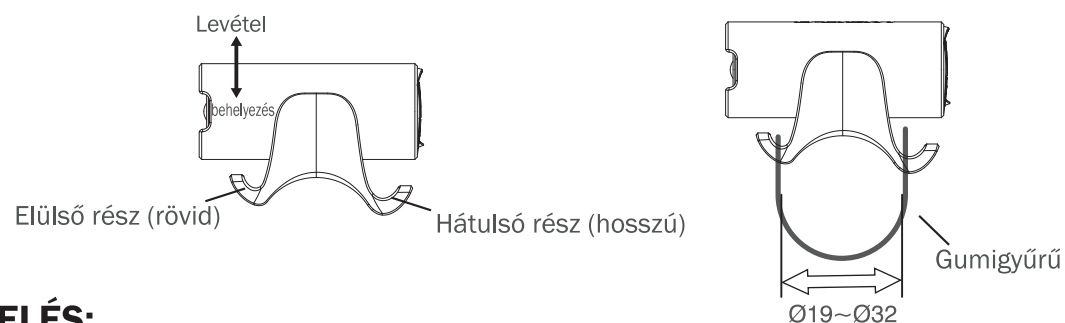
Nyissa fel a lámpa hátsó részén található porvédőt és csatlakoztassa a mellékelt micro USB kábelt az USB port-ba. Kék fény jelzi, hogy a lámpa töltés alá került.

*hasznos tipp: ha az akkumulátor töltöttségét jelző fény piros, akkor az akkumulátor szint 20 %-on belül van.



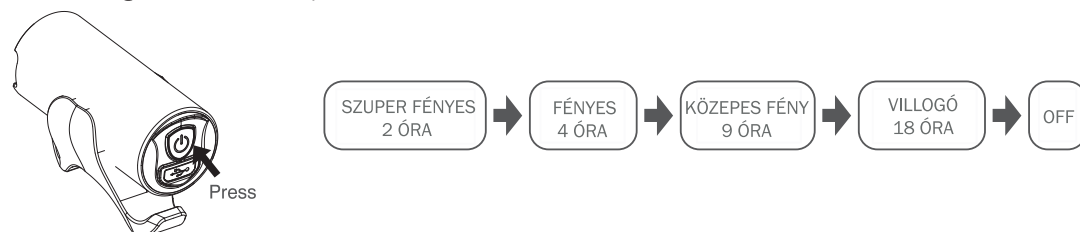
FELSZERELÉS:

Csúsztassa a lámpát a dobozban mellékelt foglalatba és a mellékelt gumigyűrűvel feszítse rá a kormányra.



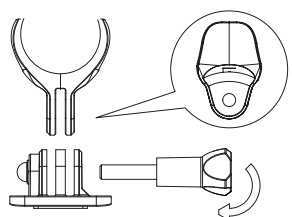
BEÜZEMELÉS:

Nyomja meg a beüzemelő gombot amit a lámpa hátsó részén talál.



FEJVÉDŐRE VALÓ FELSZERELÉS:

HM-03 fejlámpa foglalat külön vásárolható!



Hurkolja át feszesen a foglalatban a tépőzárat.



Használja a mellékelt tépőzárat, ügyeljen a feszességére!



Csatlakoztassa a lámpát a foglalatba (HM-03)

GEPIDA BOOSTER

Újratölthető HIGH POWER LED kerékpáros lámpa

SPECIFIKÁCIÓ:

Méret: 61,5 x 27 x 27 mm

Tömeg: 50 gramm

LED: 3 Watt Hi-Power LED

Akku: Újratölthető lithium-ion polymer akkumulátor

Foglalat: HB10, Ø19~Ø32 mm, 1 gumigyűrűvel.

Általános töltési idő: körülbelül 2 óra (USB-vel)

! VIGYÁZAT:

* A saját biztonsága érdekében kérjük, hogy kerékpározás közben ne változtasson az üzemmódokon!
* Kérjük tartsa távol a készüléket a gyermekektől!

Az akkumulátor megakadályozza a túltöltést és kisülést. Kérjük az akkumulátort teljesen feltölteni az első használat előtt. Sose töltse az akkumulátort felügyelet nélkül. Ha az akkumulátor hosszú ideig nem lesz használatban, akkor kérjük töltse fel 100%-ig. Száraz és hűvös helyen tárolja, tartsa távol a gyermekektől. Ne nyelje le. Ha véletlenül lenyelne, azonnali orvosi ellátást igényel és kérjük értesítse a mentőszolgálatot. Az akkumulátor károsodásának elkerülése érdekében, havonta egyszer ellenőrizze az akkumulátort rendszeresen és legalább hat hónaponta töltse fel teljesen. Ha az akkumulátor füstölni kezd, vagy túl meleg kérjük azonnal szakítsa meg a töltést. Ne tegye ki az akkumulátort közvetlen napsütésnek hosszabb ideig. Az akkumulátor működéséhez a legmegfelelőbb hőmérséklet 5 C°- 20 C° között van. Használata alacsony páratartalom és mérgező, korrózió mentes környezetben ajánlott. Előfordulhat hogy túltöltés következik be ami tüzet okozhat. Hagyja hogy az akkumulátor lehűljön szoba hőmérsékletre mielőtt tölteni kezdi. Az akkumulátor töltés és használat közben nem haladhatja meg a 60 C° -ot. Az akkumulátor 500 teljes feltöltésre képes. Az élettartam a használat mennyiségétől függően csökken. A garancia, nem vonatkozik az akkumulátor élettartam változására. az akkumulátor nem jogosult garanciális szervizre. Kérjük csak a mellékelt USB kábel használja a töltéshez. Ha a számítógépén tölti az akkumulátort, akkor használja a alaplapon található USB kimenetet, hogy elkerülje az elégtelen áramellátást. Használja az akkumulátort a használati utasítás szerint. Kérjük használja a power bankot ha az akkumulátor merülőben van. Kérjük ne töltse az akkumulátort „szuper fényes” üzemmódban, a „fényes” vagy a „villogó” üzemmód javasolt. Az akkumulátor töltöttségi szintjelzése +- 10%-ot tévedhet a hőmérséklet függvényében.

